

Principes valables pour chaque rencontre

Vous allez vivre une rencontre mystagogique avec les servants, à la fin de la messe, en 12 minutes lors du retour à la sacristie.

*N'espérez pas parler de tout.
Il vaut mieux que ce soit trop court que trop long !*





Le point de départ, c'est l'action liturgique du servant.

Ne cherchez pas nécessairement à répondre à tout.

L'objectif est de faire parler les enfants, acceptez qu'il y ait des silences et que tout ne soit pas dit.

Pour que les enfants puissent s'écouter, il vaut mieux faire de petits groupes (5 ou 6 enfants maximum)

IL Y A 4 ÉTAPES :

-  **METTRE EN ŒUVRE LA MÉMOIRE**
-  **RACONTER L'EXPÉRIENCE.**
-  **LIEN AVEC L'ÉCRITURE SAINTE**
-  **PRIÈRE DE CONCLUSION**

Ces fiches peuvent être mises en œuvre 3 ou 4 fois par an. Pensez à prévenir les parents à l'avance que les enfants vont rester un peu plus longtemps à la sacristie. Trouvez un lieu au calme ; avec des chaises en cercle.

1^{re} étape

Mettre en œuvre la mémoire

Avant la messe : prévenez les enfants qu'on parlera de la lumière après la messe.

Après la messe : s'asseoir dans un lieu au calme. Et dire : «Aujourd'hui, on va parler de la lumière des cierges. Prenez une minute en silence pour vous rappeler les moments où il y avait de la lumière, ce que vous avez fait et ce que vous avez ressenti (ce que vous avez vu, à quoi vous pensiez à ce moment là, etc).»

Pour aider les enfants, vous pouvez leur rappeler les grandes étapes de la célébration (procession d'entrée, prière d'ouverture, lectures, offertoire)



2^e étape

Raconter l'expérience


Par exemple : «Melchior et Bruno, vous avez porté les cierges. Quels sont les moments qui vous ont le plus marqué aujourd'hui dans votre service* ? Qu'avez-vous ressenti en portant le cierge ? Et vous les autres qui n'avez pas porté les cierges, qu'avez-vous vu avec les cierges ? Qu'avez-vous ressenti à ce moment là ?

Pour tous. En quoi c'est un vrai service ? Ça sert à quoi ? Pour le prêtre ? Pour l'assemblée ? Et dans la vie de tous les jours ?

Que veut dire porter la lumière ? Dans la liturgie ? Et dans ta vie de tous les jours ?»

La lumière, c'est ce qui nous aide à marcher, à voir les autres. Sans lumière, nous avons peur, nous risquons de tomber. La lumière nous rassure. Elle nous réchauffe aussi.

Pour approfondir (éventuellement) : Cela aurait-il le même sens si le cierge était éteint ? Est-ce la même chose de porter le cierge ou la croix ? Ta mission c'est de porter la lumière. Ta responsabilité c'est de la garder allumée.



**Procession d'entrée, procession de communion, cierges autour de l'ambon.*



3^e étape

Faire un lien avec l'Écriture Sainte

On commencera par inviter les enfants à «plonger» dans leur culture biblique : «Connaissez vous des textes de la Bible qui parlent de la lumière ? Dans la vie de Jésus ? Dans l'Ancien Testament ? »

Puis donner aux enfants la fiche.
Demander à chacun de lire un texte et demander à quel thème (au centre de la fiche) on peut le relier.

4^e étape

Prier pour conclure

Prendre un refrain, par exemple.

Aujourd'hui s'est levée la lumière

Jésus, le Christ, lumière intérieure
Jésus le Christ, lumière intérieure,
Ne laisse pas mes ténèbres me parler.
Jésus le Christ, lumière intérieure,
Donne-moi d'accueillir ton amour.

Et terminer par l'oraison de Noël :
Dieu tout puissant, en ton Verbe fait chair, Jésus,
une lumière nouvelle nous envahit :
puisque'elle éclaire déjà nos cœurs par la foi,
fais qu'elle resplendisse dans toute notre vie,
par Jésus-Christ ton Fils,
notre Seigneur et notre Dieu
qui règne avec toi et le Saint Esprit,
maintenant et pour les siècles des siècles. Amen.

Pour aller plus loin :
liturgie.catholique.fr/service-autel

Porter la lumière dans la liturgie

