

KIT - Constitution d'un groupe pour participer à Arc'Ensemble 2021

Introduction



La pastorale des quartiers populaires organise le rassemblement **Arc'Ensemble 2021** le samedi 28 août, au parc de la paroisse saint Martin de Bonneuil sur Marne ; Ce rassemblement est placé sous le signe de la fraternité et de l'Espérance, inspirés par l'exhortation apostolique du pape François Fratelli Tutti.

Cette exhortation interpelle sur quelles relations nous voulons pour l'avenir.

Le pape nous dit (n°8)[...] « Puisse-tous ensemble faire renaitre un désir universel d'humanité. » ... Personne ne peut affronter la vie de manière isolée[...] Nous avons besoin d'une communauté qui nous soutient, qui nous aide et dans laquelle, nous nous aidons mutuellement à regarder de l'avant ; les rêves se construisent ensemble. Rêvons en tant qu'une seule et même humanité, comme des voyageurs partageant la même chair humaine, comme des enfants de cette même terre,[...] chacun avec sa propre voix , tous frères . »

N°55 [...] L'Espérance est audace, elle sait regarder au-delà du confort personnel, des petites sécurités et des compensations qui rétrécissent l' horizon, pour s'ouvrir à de grands idéaux qui rendent la vie plus belle et plus digne . Marchons dans l'Espérance !

Présentation du rassemblement

Thème du rassemblement : « **Que notre cœur s'ouvre pour forger de liens d'unité, des projets communs, des Espérances partagées** »

Déroulement

Matin

- Départ des groupes – marche pèlerinage
- Regroupement de plusieurs groupes à différents lieux de rendez vous
- Arrivée sur le site- rassemblement de tous les groupes

Midi

- Pique-nique

Après Midi

- Ateliers, lieux de rencontre et d'échange avec des associations
- Temps communs : expression artistique : chants, danses, paroles de l'équipe diocésaine
- Célébration présidée par Mgr Blanchet
- Envoi festif

Fiche 1 – Constitution d'un groupe « Que notre cœur s'ouvre »
--

1. POURQUOI

- **ENJEUX**
 - Donner de l'Espérance après une année morose
 - Construire ou reconstruire des liens fraternels ;
 - Etre une Eglise en sortie missionnaire
 - Penser le monde d'après
- **OBJECTIFS**
 - Mise en route de fraternités de quartiers
 - Vivre un temps convivial
 - Rejoindre des enfants et desjeunes en vue demonter un spectacle

2. POUR QUI

- Tous les âges, de cultures et de religions différentes
- Les habitants des quartiers populaires

- Les personnes de milieux populaires
- Les personnes investies (par leur proximité, leur travail, leur engagement associatif, social, ecclésial auprès de personnes en quartiers populaires)
- Les amis et référents de la pastorale des quartiers populaires
- Les diocésains qui soutiennent cette pastorale

3. COMMENT

- **Un responsable ou une équipe**

Afin d'aider à la constitution d'un groupe, il est important qu'une personne ou une petite équipe soit nommée :

- Pour coordonner le groupe, animer la rencontre ou les rencontres
- Faire le lien avec l'équipe pilote et recevoir les informations
- Organiser le départ et donner les consignes pour le bon déroulement de la journée ;

La personne peut être :




- un membre de l'équipe pilote chargée de la préparation de ce rassemblement, ou un membre de l'équipe diocésaine ;
- un référent de quartier ou correspondant
- Un membre appelé par l'EAP ou l'équipe de Doyenné
- Un membre d'un mouvement ou d'une association
- Un membre d'une communauté de proximité





Dans une même ville ou paroisse il peut y avoir plusieurs groupes qui se constituent

- **Réfléchir aux personnes ou aux groupes qui pourraient se lancer dans cette aventure**






OU

Cela peut se faire

-  En EAP, en équipe de coordination de doyenné, en paroisse
-  En communauté religieuse
-  En mouvement ou association de fidèles

-  En mission ouvrière locale
-  Au sein des communautés de proximité
-  En équipe diocésaine de la pastorale des quartiers populaires
-  Les équipes paroissiales, de doyennés ou diocésaines qui sont en lien avec des personnes, des collectifs qui sont des quartiers populaires

QUI inviter-

-  Des équipes déjà constituées qui peuvent à leur tour inviter d'autres personnes
-  Des personnes repérées dans nos quartiers, dans nos paroisses, dans nos réseaux associatif
-  Des membres de nos mouvements et associations
-  Des jeunes venant dans les aumôneries
-  Des familles par le biais de la catéchèse

- **Qui contacte et invite**

Lorsque la liste de personnes qui pourraient être sollicitées est réalisée, il convient de se dire qui appelle, qui présente le projet.

[Un membre de l'équipe pilote ou de l'équipe diocésaine peut se déplacer pour aider à constituer le groupe ou à participer à l'une ou l'autre des rencontres](#)

Fiche 2- Première rencontre

1. Lieu et date de la rencontre à communiquer

Lorsque c'est possible, il est bon de prévoir une première rencontre pour aider les groupes à se constituer et à se préparer à vivre ce rassemblement.

2. Contenu de la rencontre « **forger des liens d'unité** »

- Un temps pour faire connaissance- Prendre les coordonnées des uns et des autres
- Un temps pour présenter le projet
- Choix d'un signe distinctif- proposition d'un chant , d'une danse
- *Apprentissage de la chorégraphie de Jérusaléma*

<https://www.youtube.com/watch?v=rIPdTmwtRcQ>

Prévoir un pot si les restrictions sanitaires le permettent

3. Voir si nécessaire de se retrouver durant le mois d'août

- Si accord du groupe pour une deuxième rencontre, fixer la date le lieu et les modalités
- S'il n'est pas possible (ou pas souhaité) d'organiser une seconde rencontre- Se donner des éléments pour organiser le départ le jour J

Fiche 3- Deuxième rencontre

1. Lieu et date de la rencontre à communiquer

D'autres personnes ont peut être rejoint le groupe, il convient donc de les associer et les aider à rentrer dans la groupe

2. Contenu de la rencontre « **Forger des liens d'unité** (suite)

- Accueillir les nouveaux participants
- Construire ensemble le signe distinctif (un badge , un foulard, un tee-shirt décoré...)
- Répéter le flash mob Jerusalem
- <https://www.youtube.com/watch?v=rIPdTmwtRcQ>
- S'organiser pour le départ :

Lieu de rendez vous- Horaire

Vérifier ceux qui marchent, ceux qui ne marchent pas et les moyens pour se déplacer

Fiche 4- Marche- pèlerinage

Cette marche veut prendre la forme d'un pèlerinage. Un livret sera donné à chaque participant. Et un tee shirt de Arc'ensemble

Trois étapes sont à vivre, pour chacune de ces étapes un texte sera proposé avec quelques questions pour ouvrir l'échange entre les participants.

1^{ère} étape : Forger des liens d'unité – Avant la mise en route du groupe –

Texte :les ciseaux et l'aiguille

2^{ème}étape : Nos projet communs - A un des lieux de rendez vous.

Texte :Il a besoin de tous ses outils

3^{ème} étape : Nos espérances partagées- Sur le lieu de rassemblement-**Texte : Les 4 bougies**